



FEED THE FUTURE

Initiative des Etats-Unis contre la faim et pour la sécurité alimentaire dans le monde

FLASH INFO

Dundël Suuf



N° 0014 / MARS 22

Contact IFDC :

Projet Feed The Future Sénégal
Dundël Suuf
Immeuble Serigne Saliou Mbacké,
2e étage en face station Shell
Route des Almadies, Ngor – Dakar,
Sénégal - Tél : +(221) 33 825 18 34
dundelsuuf@ifdc.org
www.ifdc.org

SOMMAIRE

I. CAMPAGNE 2021 : LA CASAMANCE ET LE SÉNÉGAL ORIENTAL

| | |
|--|---|
| AFFICHENT DES RÉSULTATS SATISFAISANTS..... | 1 |
| II. RÉSULTATS..... | 5 |
| III. NIVEAU DES PRIX SUBVENTIONNÉS ET NON SUBVENTIONNÉS DE CERTAINS ENGRAIS AU SÉNÉGAL..... | 7 |

I. CAMPAGNE 2021 : LA CASAMANCE ET LE SÉNÉGAL ORIENTAL AFFICHENT DES RÉSULTATS SATISFAISANTS

Dans le cadre des activités du Projet Dundël Suuf, des contrats ont été signés avec les Partenaires de Mise en oeuvre (PMO) chargés de dérouler des activités sur le terrain et d'assurer le suivi. Dans les Zones Agroécologiques de la Casamance et du Sénégal oriental, les partenaires du projet sont les Directions Régionales de Développement Rural (DRDR) de Ziguinchor, Sédhiou, Kolda, Tambacounda et Kédougou, la SODAGRI, mais aussi avec les Directions de l'AN-CAR dans les zones Basse et Moyenne Casamance (BMC) et Sénégal Oriental Haute Casamance (SOHC).



Photo 1 : Remise symbolique de coffret au gouverneur lors de l'atelier de Ziguinchor

Après une année 2021 pleine en activités, les partenaires ont organisé du 03 au 11 février 2022 cinq (05) ateliers respectivement dans les régions de Ziguinchor, Sédhiou, Kolda, Tambacounda et Kédougou et qui ont enregistré la présence de 260 personnes dont 18% de femmes et 10% de jeunes.



Cette publication est rendue possible grâce au soutien généreux du peuple américain à travers Feed the Future, l'initiative des Etats-Unis contre la faim et la sécurité alimentaire dans le monde. Les contenus sont la responsabilité de l'IFDC et ne reflètent pas nécessairement les vues de Feed the Future ou du Gouvernement des Etats-Unis.



Focus



Photo 2 : Les PMO de Dundël Suuf à la table d'honneur lors de l'atelier de Sédhiou






Photo 3 : Remise des distinctions aux producteurs lors de l'atelier de Kolda

Résultats



Photo 4 : Supervision des travaux de Dundël Suuf par le Gouverneur de la région en personne lors de l'atelier de Tambacounda



Photo 5 : Exposition des produits issus des parcelles de Dundël Suuf lors de l'atelier de Tambacounda



Résultats



Photo 6 : Remise symbolique de coffret au gouverneur lors de l'atelier de Kédougou



Photo 7 : Photos de groupe des ateliers



Résultats

II. RÉSULTATS

Lors des présentations, les partenaires sont revenus sur les principaux résultats à savoir :

- Le nombre de personnes sensibilisés sur les activités du projet
- Le nombre de personnes formées sur les technologies de la microdose (MD) et du Placement Profond de l'Urée (PPU)
- Les participants aux visites d'échanges
- Le nombre d'hectares emblavés.

| | DRDR | ANCAR | SODAGRI | TOTAL |
|--------------------------|------|-------|---------|-------|
| Ziguinchor | | | | |
| Sensibilisation | 578 | 956 | 3684 | 5218 |
| Formation | 2086 | 1815 | 3349 | 7250 |
| Visites d'échange | | 183 | 210 | 393 |
| Sédhiou | | | | |
| Sensibilisation | 2031 | 724 | 1782 | 4537 |
| Formation | 2515 | 1241 | 1620 | 5376 |
| Visites d'échange | | 189 | 150 | 339 |
| Kolda | | | | |
| Sensibilisation | 1672 | 621 | 10648 | 12941 |
| Formation | 2553 | 860 | 9948 | 13361 |
| Visites d'échange | 478 | 208 | 153 | 839 |
| Tambacounda | | | | |
| Sensibilisation | 565 | 193 | 2198 | 2956 |
| Formation | 343 | 493 | 1833 | 2669 |
| Visites d'échange | 83 | 340 | 232 | 665 |
| Kédougou | | | | |
| Sensibilisation | 287 | | 135 | 422 |
| Formation | 508 | | 2053 | 2561 |
| Visites d'échange | 189 | | 154 | 343 |



Résultats

| Superficies emblavées (ha) | | |
|----------------------------|---------|-----------------|
| Ziguinchor | | |
| MD | 60,955 | Total : 376,95 |
| PPU | 315,995 | |
| Sédhiou | | |
| MD | 46,75 | Total : 311,95 |
| PPU | 265,2 | |
| Kolda | | |
| MD | 205,45 | Total : 455,845 |
| PPU | 250,395 | |
| Tambacounda | | |
| MD | 181,87 | Total : 226,12 |
| PPU | 44,25 | |
| Kédougou | | |
| MD | 63,3 | Total : 118,675 |
| PPU | 55,375 | |

A l'issue des présentations, il a été noté que la plupart des objectifs fixés aussi bien pour la campagne contre saison et hivernage 2021 ont été atteints et que les performances des technologies PPU et MD noté durant la campagne 2020 ont été confirmées en 2021.

Cependant, au cours des discussions, les préoccupations suivantes ont été ressorties et auxquelles des propositions de solutions ont été partagées :

- la pénibilité de l'application des technologies PPU et MD a été régulièrement évoquée par les producteurs qui ont exprimé le souhait de les voir mécaniser dans un futur très proche. A cet effet, le projet est en train de travailler avec la recherche sur des prototypes de machines qui pourraient sensiblement alléger la pénibilité de l'application.
- la disponibilité de l'urée super granulé (USG) est aussi revenue dans les discussions quant à leur prix et endroits de commercialisation. Pour cela, il a été demandé aux producteurs de se rapprocher des partenaires de mise en œuvre particulièrement de la SODAGRI pour exprimer leurs besoins qui seront transmis à la FEPROBA qui dispose déjà d'une granuleuse et en a commandé deux autres.

Les recommandations suivantes ont été notées à la suite des différentes présentations :

- Pour faciliter la diffusion à grande échelle des technologies du PPU et de la MD, il est recommandé au projet de mettre l'accent sur la sensibilisation, la communication avec une implication plus marquée des radios communautaires et la production de posters, de brochures ou guide pratique sur l'application du PPU et de la microdose, etc.
- Vu que le projet travail avec plusieurs PMO, il est recommandé aux PMO de tenir des réunions de coordinations afin d'harmoniser leurs interventions et éviter ainsi de se retrouver sur les mêmes sites pour les mêmes activités.



Résultats

III. NIVEAU DES PRIX SUBVENTIONNÉS ET NON SUBVENTIONNÉS DE CERTAINS ENGRAIS AU SÉNÉGAL

MOYENNE DU PRIX DES ENGRAIS AU SÉNÉGAL - MARS 2022

| Engrais | Type | Unité | Prix moyen (FCFA) |
|------------------|---------------------|---------|-------------------|
| DAP | Non Subventionné | 50kg | 22 500 |
| | Subventionné | 50kg | 10 000 |
| Engrais foliaire | Non Subventionné | 1 litre | NA |
| NPK 10 10 20 | Non Subventionné | 50kg | 18 375 |
| | Subventionné | 50kg | 9 500 |
| NPK 15 10 10 | Non Subventionné | 50kg | 18 778 |
| | Subventionné | 50kg | 8 167 |
| NPK 15 15 15 | Non Subventionné | 50kg | 17 556 |
| | Subventionné | 50kg | 9 000 |
| NPK 6 20 10 | Non Subventionné | 50kg | 15 778 |
| | Subventionné | 50kg | 7 000 |
| Urée | Non Subventionné | 50kg | 20 542 |
| | Subventionné | 50kg | 9 000 |

NA signifie que pendant la collecte des données le produit n'était pas disponible sur le marché

Commentaire :

Par rapport au mois précédent, On note :

- Les engrais NPK 15 10 10 et 6 20 10 sont à nouveau disponible sur le marché contrairement à l'engrais foliaire.
- Une stabilité des prix par rapport au mois passé à l'exception de NPK 15 15 15, NPK 15 10 10 et NPK 6 20 10.