

13. Acheter et vendre des intrants agricoles

Sujet 13a

Directives pour l'achat des intrants agricoles

FEUILLE DES FAITS

13. Acheter et vendre des intrants agricoles

Sujet 13a : Directives pour l'achat des intrants agricoles

L'achat est une activité importante pour un distributeur d'intrants agricoles, parce que :

- L'achat de la quantité requise permet d'éviter des **stocks périmés**.
- Les clients **seront satisfaits** s'ils peuvent acheter les produits dont ils ont besoin.
- L'achat des produits d'origine et enregistrés empêche le déversement de **produits contrefaits et illégaux** sur le marché.

L'achat des intrants peut se faire directement des importateurs mais également des grossistes ou des détaillants.

Il existe quelques **directives** pour l'achat des intrants agricoles.


Produits d'origine et enregistrés

- Achetez uniquement chez des fournisseurs fiables et **dignes de confiance**. Evitez d'acheter des étrangers qui apparaissent subitement dans une région vendant des intrants agricoles aux distributeurs.
- Achetez des produits qui **sont enregistrés** dans le pays où ils doivent être utilisés.
- Achetez des produits qui ont été fabriqués ou formulés par les **compagnies nationales et internationales réputées**.



Planification

- Commandez et achetez les produits à temps. Passez les commandes bien avant le début de la saison. Prenez en compte les délais de livraison et de transport.
- Achetez la **quantité nécessaire**. N'achetez pas de grandes quantités à prix réduits. Ceci peut être avantageux sur le plan financier mais pourrait avoir comme conséquence de ne pas vendre les intrants agricoles avant la date de péremption. Si vous n'achetez pas des quantités suffisantes d'intrants agricoles, vous perdrez des marchés en




n'approvisionnant pas vos clients.

- Considérez la **capacité** de votre magasin. Veillez à ce qu'il y ait assez d'espace pour stocker sans danger tous les produits.

Etiquettes et emballage

- Veillez à ce que les **étiquettes** sur les paquets soient intactes, écrites dans la langue officielle de votre pays et lisibles.
- **Lisez l'étiquette** pour vous assurer qu'il s'agit du bon produit.
- Assurez-vous que les produits **ne sont pas périmés** ou ne vont pas périmer avant d'être vendus.
- N'achetez que des produits qui sont dans leurs **réipients d'origine**.
- Veillez à ce que les **réipients soient intacts**. Ne soient pas endommagés ou n'aient aucune fuite.
- Assurez-vous que les réipients **sont bien scellés** et que le bouchon ou le couvercle n'a pas été truqué.



Autres

- Demandez des **conseils** si vous doutez de quelque chose. Les agents de vulgarisation ou l'association nationale des distributeurs d'intrants agricoles peuvent vous donner des conseils.
- Essayez toujours d'acheter et de proposer des intrants agricoles **moins toxiques**, qui sont plus sécurisants et plus faciles à utiliser.

INSTRUCTIONS

13. Acheter et vendre des intrants agricoles

Sujet 13a : Directives pour l'achat des intrants agricoles

Matériels nécessaires :

- Tableau à papier avec des feuilles Padex
- Marqueurs (1 noir, 1 bleu, 1 vert, 1 rouge)
- 1 copie de chaque support visuel

Temps nécessaire : 45 minutes

Préparations : Papier Padex avec le titre *Directives pour l'achat des intrants agricoles*

Situer

Attention : Dites aux participants que l'achat est l'une des activités les plus importantes d'un distributeur d'intrants agricoles.

Titre : Dites-leur le titre tout en montrant la feuille Padex qui porte le titre : *Directives pour l'achat des intrants agricoles*.

Crédibilité : Expliquez votre expérience en matière de gestion de commerce d'intrants agricoles.

Objectifs : Pour présenter les directives pour l'achat des intrants agricoles.

Bénéfices : Les distributeurs de intrants agricoles qui n'achètent pas les bons produits, la bonne quantité, la bonne qualité, ou en temps opportun perdront de l'argent et des clients. Ces directives peuvent vous aider à éviter des pièges lorsque vous achetez des intrants agricoles.

Direction : Durant cette séance, nous nous concentrerons sur les directives destinées aux distributeurs qui achètent des intrants agricoles auprès des importateurs, des grossistes, ou des détaillants. Nous ne discuterons pas des directives destinées aux agriculteurs lorsqu'ils achètent des intrants agricoles d'un distributeur.

Délivrer

Explication, Démonstration, Exercice et Guider :

1. Demandez aux participants **pourquoi** est-il **important** d'acheter des intrants agricoles suivant des normes ? Quelles sont les **conséquences** si les intrants agricoles ne sont pas achetés suivant les normes ?
2. Laissez le groupe proposer diverses réponses. Ecrivez les réponses sur la feuille Padex. Les réponses possibles sont :
 - L'achat de la bonne quantité prévient la péremption des **stocks**.
 - Les clients **seront satisfaits** s'ils peuvent acheter les produits dont ils ont besoin.
 - L'achat des produits d'origine et enregistrés empêche le déversement de **produits contrefaits et illégaux** sur le marché.
3. Demandez aux participants comment ils peuvent empêcher les distributeurs d'intrants agricoles de commettre des erreurs lorsqu'ils achètent des intrants agricoles ? Scindez les participants en trois groupes. Donnez à chaque groupe un support visuel. Dites-leur que nous pouvons classer les directives en **trois catégories** :
 - a. Les produits d'origine et enregistrés
 - b. La planification
 - c. Les étiquettes et les emballages
4. Chaque groupe doit essayer d'énumérer **trois directives** dans sa catégorie. Laissez les groupes travailler pendant quelques minutes.
5. Discutez des **résultats**. Commencez par les produits **d'origine** et **enregistrés**. Collez le support visuel 1 sur la feuille Padex et demandez au groupe de citer les directives qui sont relatives à cette catégorie. Si les directives sont correctes, écrivez les sous le dessin. S'ils mentionnent une directive qui appartient à une autre catégorie, dites-leur que nous allons discuter de cette catégorie plus tard. Si la directive est fautive, demandez si les autres groupes sont d'accord, et aidez-les à choisir une bonne directive. Ne discutez pas des résultats pendant trop longtemps. Veillez à mentionner les directives suivantes sous les produits d'origine et enregistrés :
 - Achetez uniquement chez des fournisseurs fiables et **dignes de confiance**. Evitez d'acheter auprès des étrangers qui apparaissent subitement dans une région vendant des intrants agricoles aux distributeurs.
 - Achetez des produits qui **sont enregistrés** dans le pays où ils seront utilisés.

- Achetez des produits qui ont été fabriqués ou formulés par les **compagnies** nationales et internationales réputées.
6. Continuez avec **la planification** et discutez de la même manière. Veillez à mentionner des directives suivantes :
- Commandez et achetez les produits à temps. Passez les commandes bien avant le début de la saison. Prenez en compte les délais de livraison et de transport.
 - Achetez la **quantité nécessaire**. N'achetez pas de grandes quantités à prix réduits. Ceci peut être avantageux sur le plan financier mais pourrait avoir comme conséquence de ne pas vendre les intrants agricoles avant la date de péremption. Si vous n'achetez pas des quantités suffisantes d'intrants agricoles, vous perdrez des marchés en n'approvisionnant pas vos clients.
 - Considérez la **capacité** de votre magasin. Veillez à ce qu'il y ait assez d'espace pour stocker sans danger tous les produits.
7. Continuez avec **les étiquettes et les emballages** et discutez de la même manière. Veillez à mentionner les directives suivantes :
- Assurez-vous que les **étiquettes** sur les paquets sont intactes, écrites dans la langue officielle de votre pays et lisibles.
 - **Lisez l'étiquette** pour vous assurer qu'il s'agit du bon produit.
 - Assurez-vous que les produits **ne sont pas périmés** ou ne vont pas périmer avant d'être vendus.
 - N'achetez que des produits qui sont dans leurs **réipients d'origine**.
 - Assurez-vous que les **réipients sont intacts** et ne sont pas endommagés ou n'ont pas de fuites.
 - Assurez-vous que les réipients **sont scellés** et que le bouchon ou le couvercle n'a pas été truqué.
8. Mentionnez enfin **les deux dernières directives** :
- Demandez **conseil** si vous doutez de quelque chose. Les agents de vulgarisation ou l'association nationale des distributeurs d'intrants agricoles peuvent vous donner des conseils.
 - Essayez toujours d'acheter et de proposer des intrants agricoles **moins toxiques**, qui sont plus sécurisants et plus faciles à utiliser.

Finir

Synthétiser : Faites un résumé en mentionnant encore les directives. Dites aux participants que l'observance de ces directives leur permettra d'éviter des problèmes en achetant des intrants agricoles.

Questions : Demandez si quelqu'un a une question ou un commentaire.

Evaluation : Demandez-leur de citer les catégories et quelques directives pour l'achat des intrants agricoles.

Prochaine Etape : Au cours de cette séance, nous avons appris les directives pour l'achat des intrants agricoles. Avant le début de la prochaine saison, les participants doivent garder ces directives à l'esprit et les utiliser lorsqu'ils achèteront des intrants agricoles. A la prochaine séance, nous discuterons de la gestion des stocks.


Distribuer la **feuille des faits** à tous les participants.

VISUEL 1




Produits d'origine et enregistrés

VISUEL 2



Planification VISUEL 3



Etiquettes et emballage