

APERÇU DES STATISTIQUES SUR LES ENGRAIS **BURKINA FASO** 2019 - 2023



ÉDITION 2024

Burkina Faso

Plan

1. Production
2. Importation
3. Analyse des importations NPK
4. Origines
5. Utilisations agricoles et non agricoles
6. Consommation Apparente d'Engrais
7. Résumé

Information de base

- Aperçu sur les statistiques des engrais au Burkina Faso de 2019 à 2023.
- L'accent est mis sur 2023, et chaque analyse est basée sur les produits dont les quantités sont les plus élevées.
- Données commerciales officielles obtenues auprès des douanes du Burkina Faso et validées par le Groupe de travail technique sur les engrais – Burkina Faso (GTTE-BFA)
- Les données de 2023 ont été validées le 15 avril 2024.

Partenaires du groupe de travail 2024

BURKINA FASO



Commentaires :

- La SEPB dispose d'une unité de broyage produisant du « Burkina Phosphate » en sacs de 50 kg, utilisé directement comme amendement des sols. En 2023, la production de phosphate a été suspendue en raison de problèmes de sécurité dans la région où se trouve l'usine.
- Plusieurs unités de production d'engrais organiques existent, dont les plus importantes sont AROM-H/SOLFERTILE, BELWET, FASO BIOGAZ, et GREEN CROSS. En 2022, elles ont produit 2.963 tonnes d'engrais, et ce volume a augmenté pour atteindre 10.000 tonnes en 2023, soit une augmentation de 7.037 tonnes.
- L'augmentation de la production d'engrais organique résulte d'une demande croissante due aux difficultés d'approvisionnement en engrais minéraux. De plus en plus d'agriculteurs se tournent vers l'engrais organique pour répondre à une partie de leurs besoins et en reconnaissent de mieux en mieux l'importance.
- Le Burkina Faso possède désormais quatre usines de mélange d'engrais NPK, grâce à l'ajout en 2023 des nouvelles usines de la SEPB et de TOP AGRO. Auparavant, seules les usines de la CIPAM SA et de l'IFCA étaient présentes.

Usines d'engrais au Burkina Faso



- Production
- Mélange
- Projet en cours
- Organique

Importations d'engrais

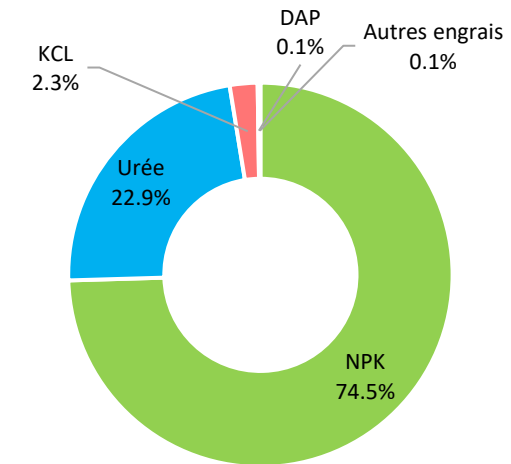
BURKINA FASO

SH Code	Types engrais	2019	2020	2021	2022	2023
3105200000	NPK	114 215	176 329	116 163	158 633	236 991
3102100000	Urée	33 425	66 289	72 066	69 142	72 792
3104200000	KCL	2 611	4 601	1 403	637	7 432
3105300000	DAP	2 635	3 192	4 296	8 650	357
	Autres engrais	7 537	966	567	6 334	372
Total (T)		160 423	251 377	194 495	243 397	317 944

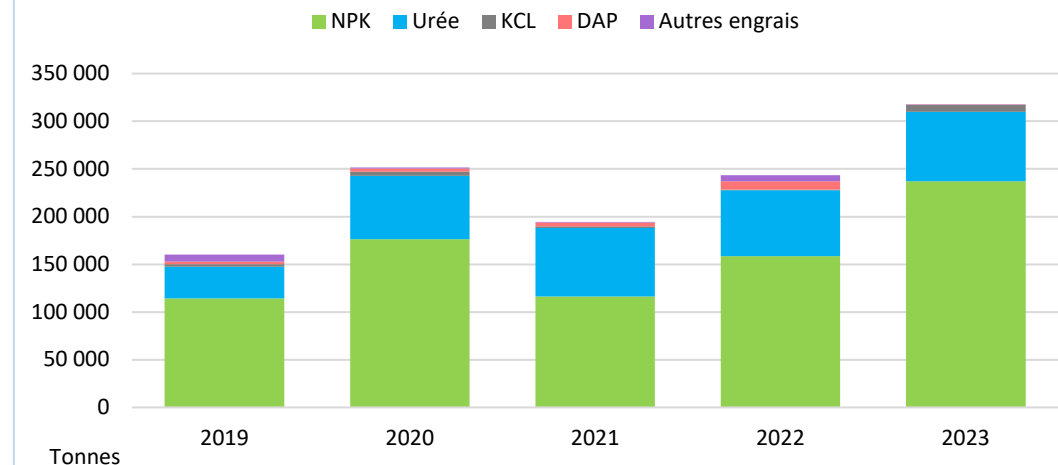
Commentaires :

- En 2023, les importations d'engrais ont atteint 317.944 tonnes, soit une hausse de 31% par rapport aux 243.397 tonnes importées en 2022.
- Cette augmentation des importations est due à l'approvisionnement continu par les importateurs, répondant à la reprise de la demande d'engrais par les agriculteurs qui acceptent les prix plus bas comparés à ceux de 2022.
- Malgré la présence des usines de mélange, le marché reste fortement dépendant des importations de NPK, qui constituent 75% des importations totales. Cela s'explique par la non-compétitivité des prix des engrais NPK produits localement par rapport à ceux importés.

LES 4 PRINCIPAUX ENGRAIS IMPORTÉS EN 2023



PRINCIPAUX ENGRAIS IMPORTES PAR AN



Analyse des importations de NPK

BURKINA FASO

NPK importation	2020	2021	2022	2023
NPK non spécifié	60 379	113 476	86 590	209 980
NPK 14-18-18 + 6S + 1B	93 285		21 481	20 252
NPK 14-18-18	200		7 914	3 009
NPK 23-10-5	905		2 550	2 800
NPK 14-23-14	10 580	200	10 208	900
NPK 25-10-5				50
NPK 15-15-15	1 055	2 487	19 808	
NPK 16-16-16			9 443	
NPK 17-17-17			379	
NPK 25-10-10			150	
NPK 20-10-10	424		60	
NPK 7-32-20			50	
NPK 14-18-18 +5S +1B +2.5CaO	9 501			
Total (T)	176 329	116 163	158 633	236 991

Commentaires :

- Depuis les perturbations du marché des engrais post-COVID et celles liées à la crise entre l'Ukraine et la Russie, l'offre des engrais NPK s'est diversifiée.
- Diverses formules de NPK, rarement commercialisées au Burkina Faso, ont envahi le marché. Parmi elles, on trouve le NPK 16-16-16, NPK 25-10-10, NPK 20-10-10 et le NPK 7-32-20.



Mélange NPK



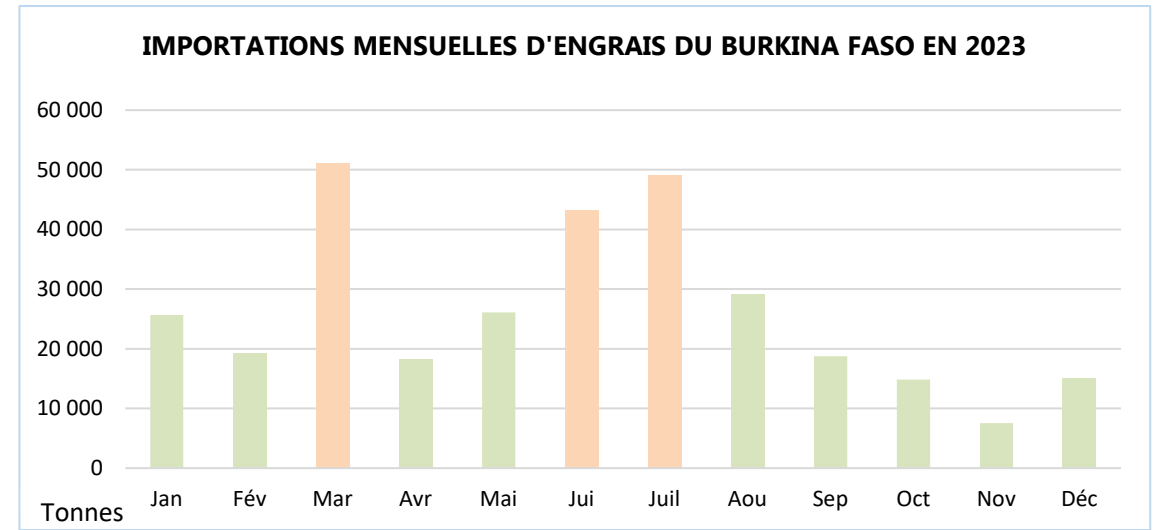
Complexe NPK

Importations mensuelles d'engrais BURKINA FASO

Trimestre	2019	2020	2021	2022	2023
T1	52 060	81 807	60 274	36 666	96 050
T2	44 300	60 381	56 244	60 331	87 584
T3	49 749	82 083	51 206	88 689	96 829
T4	14 314	27 107	26 771	57 711	37 480
Total (T)	160 423	251 377	194 495	243 397	317 944

Commentaires:

- Entre janvier et juillet 2023, 232.685 tonnes d'engrais étaient disponibles au Burkina Faso. Ce volume correspond à 78% des besoins initiaux, en comparaison avec la moyenne de la consommation d'engrais des cinq dernières années.
- Selon le calendrier agricole, le marché était bien approvisionné, sans pression sur l'offre durant la principale période de fertilisation.
- 12% des importations totales (soit 37.480 tonnes) ont été effectuées au cours du dernier trimestre afin de constituer des stocks pour les semis de contre-saison du début 2024, conformément au calendrier agricole.



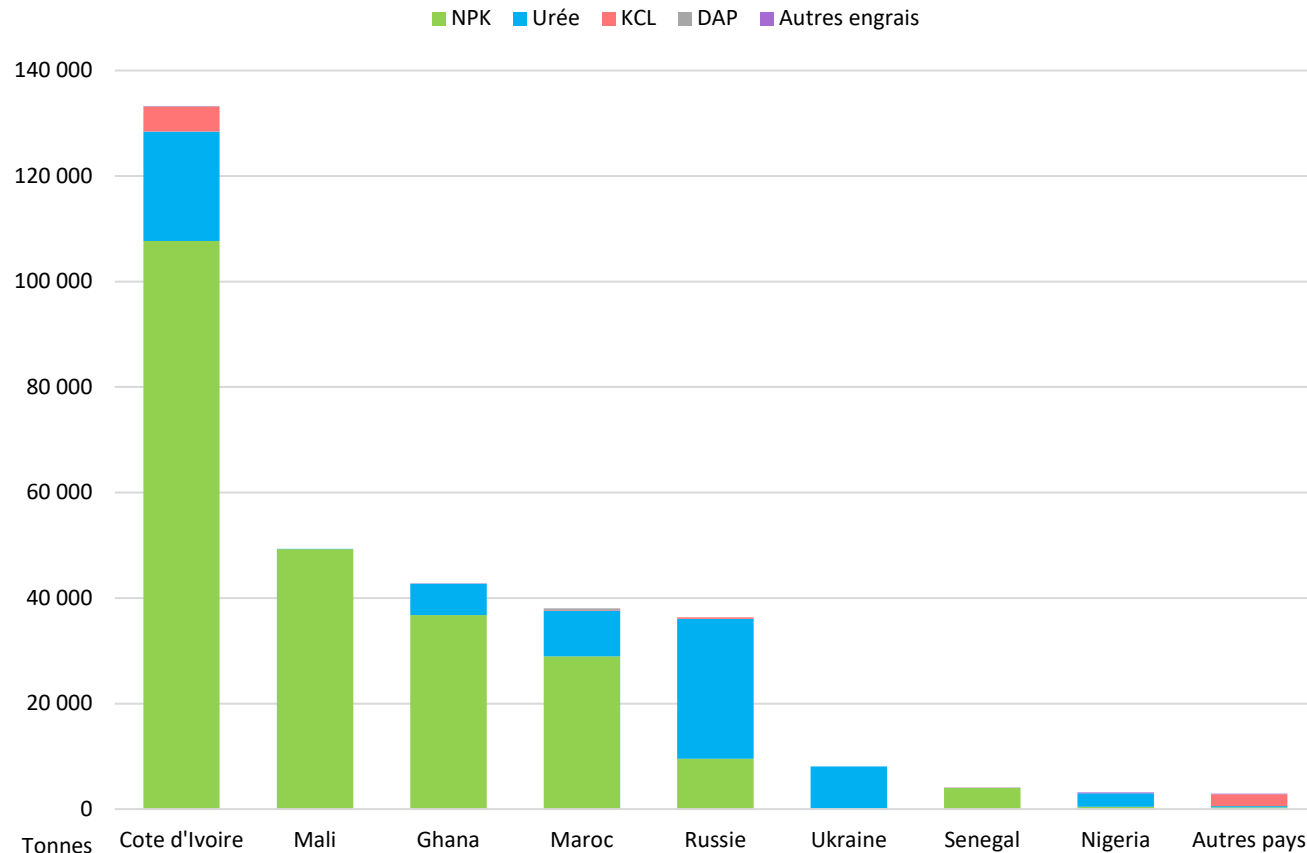
Calendrier cultural

SAISON	CROPS	Jan	Fev	Mars	Avr	Mai	Juin	Juil	Août	Sep	Oct	Nov	Déc
Grande saison (longues pluies)	Maïs			◆	◆	◆	◆	◆	◆	◆	◆	◆	◆
	Millet					◆	◆	◆	◆	◆	◆	◆	◆
	Sorgum			◆	◆	◆	◆	◆	◆	◆	◆	◆	◆
	Riz	◆	◆	◆	◆	◆	◆	◆	◆	◆	◆	◆	◆
	Coton					◆	◆	◆	◆	◆	◆	◆	◆

Légende: ◆ Demande de points Semis Croissance Récolt

Source: FAO/GIEWS

LES PRINCIPAUX PAYS D'ORIGINE 2023



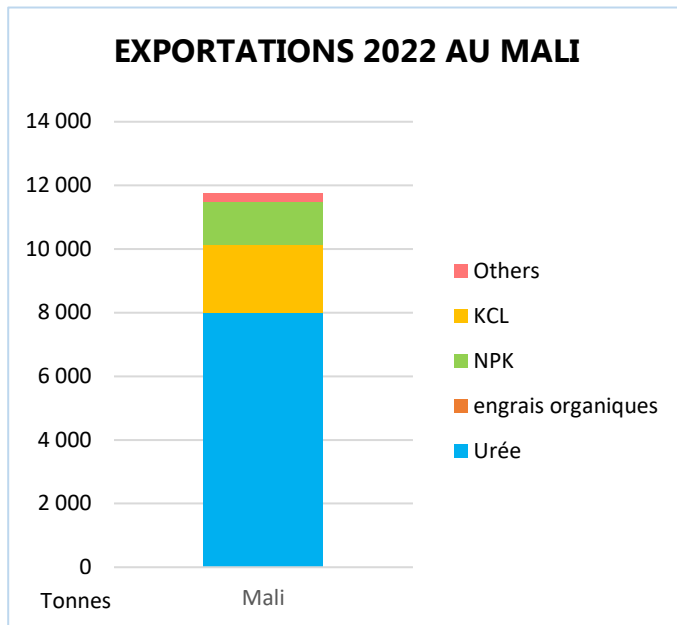
Commentaires :

- Les engrais proviennent principalement de la Russie et du Maroc, mais la majorité transitent par les ports de la Côte d'Ivoire et du Ghana.
- En 2023, la Côte d'Ivoire était le principal fournisseur, représentant 42% des importations totales. Elle détenait une part de marché de 45% pour les importations de NPK, 29% pour celles de l'urée, et 64% pour celles de TSP.
- Malgré les perturbations du marché des engrais après la COVID et celles causées par la crise entre l'Ukraine et la Russie, les opérateurs continuent d'importer de l'urée de Russie, qui représente 36% des importations en provenance de ce pays, en utilisant des solutions alternatives.

Exportation d'engrais

BURKINA FASO

Code Hs	Types engrais	2022 exportation	2023 exportation
3102100000	Urée	7 995	320
3101000000	engrais organiques	2 132	
3105200000	NPK	1 375	361
3102900000	autres engrais azoté	160	
3104900000	autres engrais Potassiques	120	
3104200000	KCL	100	100
Total (T)		11 882	781



Commentaires :

- En 2023, les exportations d'engrais étaient de 781 tonnes, marquant une baisse de 93% par rapport aux 11.882 tonnes exportées en 2022.
- Ce faible volume exporté en 2023 reflète un retour à la normale, car historiquement, le Burkina Faso exporte très peu vers les pays voisins.
- Les 11.882 tonnes rapportées en 2022 avaient simplement transité par le Burkina Faso avant d'être transférées au Mali. Ces flux sont attribuables aux perturbations du marché des engrais, qui ont conduit au développement de nouveaux corridors entre le Nigeria et le Niger pour approvisionner la bande sahélienne.
- En 2022, 67% des volumes exportés étaient de l'urée provenant du Nigeria, transitant par ces nouveaux corridors sahéliens.

Consommation Apparente d'Engrais

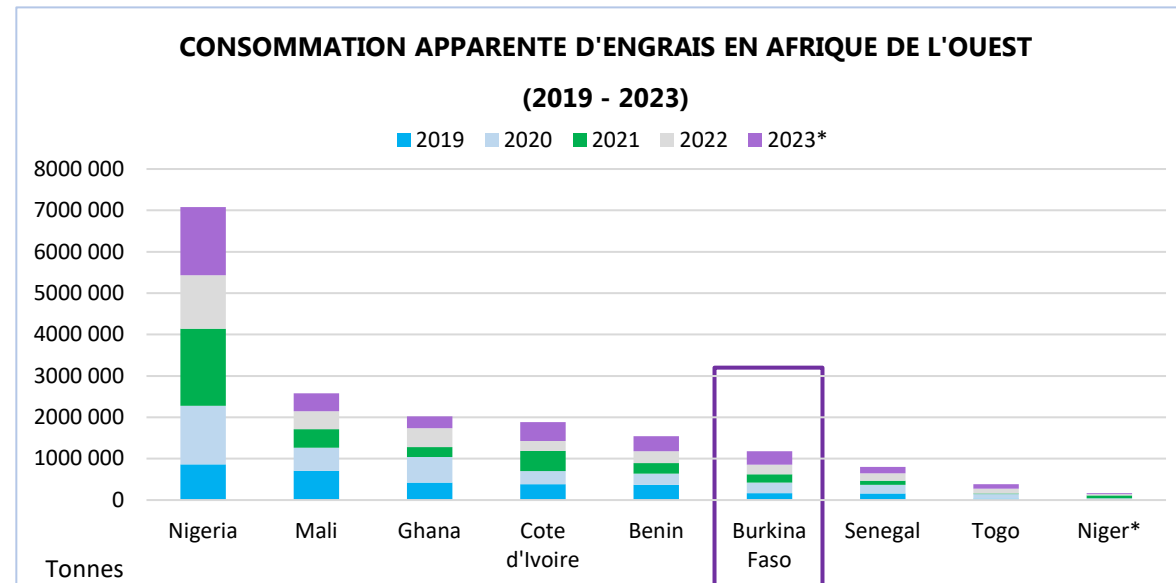
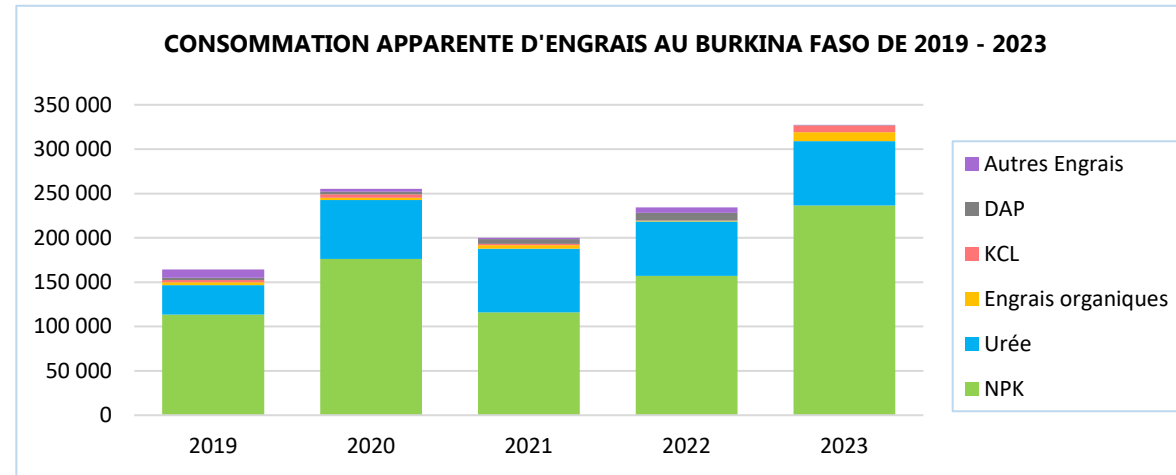
BURKINA FASO

Code HS	Types engrais	2019	2020	2021	2022	2023
3105200000	NPK	113 315	176 329	116 083	157 258	236 630
3102100000	Urée	33 425	66 289	71 675	61 147	72 472
3101000000	Engrais organiques	3 120	2 450	4 047	640	10 184
3104200000	KCL	2 611	3 901	1 403	537	7 332
3105300000	DAP	2 634	3 192	5 440	8 650	357
	Autres Engrais	9 317	2 979	1 256	6 246	188
Total (T)		164 422	255 140	199 904	234 478	327 163

Commentaires :

- En 2023, la consommation apparente d'engrais a atteint 327.163 tonnes, marquant une hausse de 40% par rapport aux 234.478 tonnes consommées en 2022.
- Cette hausse est attribuée à la reprise de la demande agricole pour presque toutes les cultures, ainsi qu'à l'augmentation des quantités d'engrais subventionnés pour les cultures vivrières, soutenue par des financements importants des bailleurs de fonds et des dons de fournisseurs internationaux.

NB : Consommation apparente = Production + Importations - Exportations - Utilisation de non-agricoles.



- Graphique au 30 mai 2024
- Pays avec (*) signifie données à valider

SH Code	Produit	Production	Importation	Exportation	Utilisation non-agricole	Importations agricoles 2023	Consommation apparente 2023
3105200000	NPK		236 991	361		236 991	236 630
3102100000	Urée		72 792	320		72 792	72 472
3104200000	KCl		7 432	100		7 432	7 332
3105300000	DAP		357			357	357
3101000000	Engrais organiques	10 000	184			184	10 184
3104900000	Autres engrais potassiques		180			180	180
2510000000	Burkina phosphate	0					0
9999999990	Biostimulant		5			5	5
3103101000	TSP		1			1	1
3102210000	Sulfate d'ammonium		1			1	1
3102500000	Nitrate de sodium		2		2		0
2023 Total engrais (T)		10 000	317 946	781	2	317 944	327 163
2022 Total engrais (T)		2 963		11 882		243 397	234 478
% Change		237%		-93%		31%	40%

Participants du GTTE 2024

BURKINA FASO



L'initiative **AfricaFertilizer** est la première source de statistiques et d'informations sur les engrais en Afrique.

AfricaFertilizer cherche à fournir des données claires, pertinentes et opportunes ainsi que des informations sur le marché des engrais dans la région de l'Afrique subsaharienne, afin de soutenir la mise en œuvre des politiques et réglementations continentales, régionales et nationales en matière d'agriculture et plus particulièrement d'engrais, et de promouvoir la croissance et le développement de marchés compétitifs, dans l'intérêt à la fois du secteur public et privé, et des acteurs du secteur des engrais à l'échelle mondiale.



Africafertilizer



AfricFertilizer



AfricaFertilizer

Links

[Site web de AfricaFertilizer](#)

[Page pays du Burkina Faso](#)

[Burkina Faso 2023 Fiche d'information sur les engrais](#)