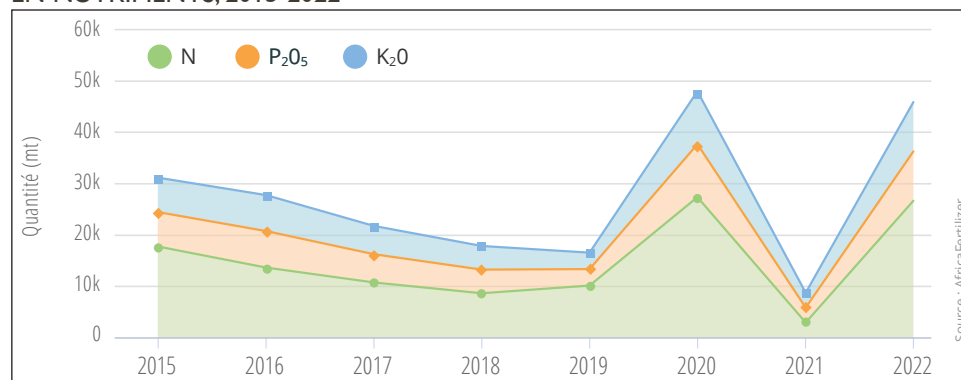


# INFO ENGRAIS 2023 TOGO

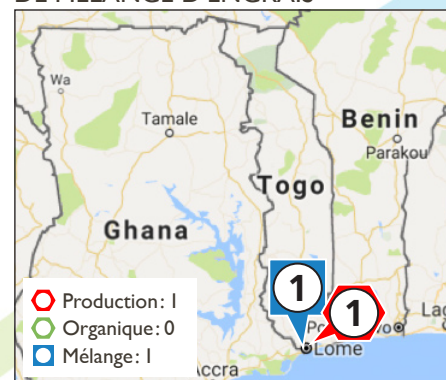


**AfricaFertilizer**  
Data-Driven Decisions for African Food Systems

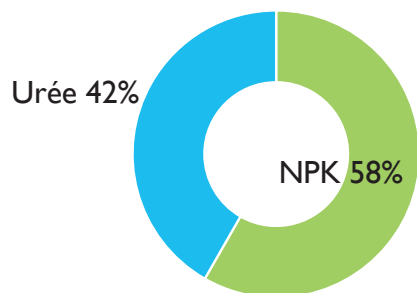
## CONSOMMATION D'ENGRAIS EN NUTRIMENTS, 2015-2022



## SITES D'USINES DE PRODUCTION ET DE MÉLANGE D'ENGRAIS



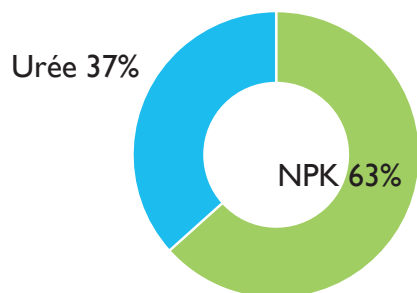
## IMPORTATIONS D'ENGRAIS 2022



## IMPORTATIONS D'ENGRAIS 2013-2022 (MT)

Type	2013	2014	2015	2016	2017	2018	2019	2020	2021	2022
NPK	26,234	7,427	44,407	66,443	42,797	40,035	33,075	76,386	20,438	66,508
Urée	9,477	5,343	34,031	22,170	12,973	11,480	16,436	44,860	266	47,610
Autres	-	8	24	811	48	82	125	122	50	27
<b>Total</b>	<b>35,712</b>	<b>12,778</b>	<b>78,461</b>	<b>89,425</b>	<b>55,818</b>	<b>51,596</b>	<b>49,636</b>	<b>121,368</b>	<b>20,754</b>	<b>114,145</b>

## CONSOMMATION APPARENTE 2022



## CONSOMMATION APPARENTE DES PRINCIPAUX ENGRAIS 2013-2022 (MT)

Type	2013	2014	2015	2016	2017	2018	2019	2020	2021	2022
NPK	26,234	7,427	44,407	46,374	36,510	30,644	21,256	68,781	19,018	64,326
Urée	9,477	5,343	31,776	14,139	11,455	8,980	15,311	37,166	186	37,190
Autres	-	8	254	746	48	37	75	36	50	18
<b>Total</b>	<b>35,712</b>	<b>12,778</b>	<b>76,437</b>	<b>61,260</b>	<b>48,013</b>	<b>39,661</b>	<b>36,642</b>	<b>105,982</b>	<b>19,254</b>	<b>101,534</b>

## DEMANDE D'ENGRAIS PAR CULTURE ET PAR SAISON

Saison	Culture	Période de forte demande											
		Jan	Fév	Mar	Avr	Mai	Juin	Juil	Août	Sep	Oct	Nov	Déc
Saison principale	Manioc												
	Maïs (principal)												
	Maïs (deuxième)												
	Riz												
	Mil et Sorgho												
	Igname												